



Sillón de respaldo alto, estructura metálica pintada en gris. Tapizado.
Ideal para salas de estar, salas de terapia, etc.
Diseño clásico y muy robusto.

Estructura realizada en tubo de acero. Asiento y respaldo desenfundable provisto de cremallera con tapicería en material vinílico con alta resistencia al desgaste y al fuego.

Descripción

Sillón de respaldo alto, estructura metálica pintada en gris. Estructura realizada en tubo de acero. Asiento y respaldo desenfundable provisto de cremallera con tapicería en material vinílico con alta resistencia al desgaste y al fuego. Bordes, cantos y aristas redondeadas. Asiento relleno con gomaespuma de poliuretano. Brazos de mayor longitud que la estructura de forma que ofrece un fuerte apoyo al usuario. Tapicería en material vinílico espumado con soporte textil en poliéster. Posee alta resistencia al desgaste por uso, retardancia al fuego (M2), con tratamiento al ataque por microorganismos y fácil de limpiar.

Mantenimiento

La **tapicería** debe ser limpiada periódicamente para mantener su apariencia y prevenir acumulación de suciedad y contaminantes. Quite el polvo con un trapo humedecido en agua o limpie suavemente con una esponja mojada en agua jabonosa o productos especiales para limpieza de telas vinílicas. Seque a continuación con un trapo seco. En caso de manchas tratar inmediatamente con agua jabonosa o frotar con un paño impregnado en alcohol o White-Spirit. Para que el agua no penetre en las costuras evite utilizar gran cantidad para luego enjuagar. Antes de emplear un producto de limpieza se recomienda hacer una prueba en una zona escondida para comprobar que su uso no deteriora el artículo. No utilice sustancias abrasivas, disolventes fuertes ni compuestos con silicona. Evite también limpiar con cepillos de cerda dura o esponjillas metálicas, ya que pueden afectar las propiedades del material. No utilice lacas o tintas. Para la **estructura**, pase un trapo limpio por el mueble para quitar el polvo y la suciedad de la superficie. Como regla general no use mucha agua.

Galería



Mod 600-RB



Mod 602-RA



Mod 604-RP



Mod 605-RP

Especificaciones

Estructura Estructura realizada en tubo de acero oval 60x30x1,5 y rectangular (diversas medidas) soldado mediante soldadura al arco en atmósfera inerte. La estructura se somete a un proceso de desengrase y fosfatado amorfo, para posteriormente recibir un acabado de pintura en polvo a base de resinas epoxidíficas (epoxipoliéster), termoendurecidas en horno.

Asiento Asiento desenfundable provisto de cremallera, interior en aglomerado 18 mm, recubierto de espuma de poliuretano D30B. Como opción se puede suministrar en doble densidad.

Respaldo Respaldo desenfundable provisto de cremallera, interior en contrachapado de 10,8 mm, con forma ergonómica que permite una perfecta adaptación a la espalda según parámetros técnicos de ergonomía, y recubierto de espuma de poliuretano D25.

Brazos Reposabrazos de madera de haya, de 70x30 mm con todas las aristas redondeadas, barnizados con poliuretano.








Tapicería Material vinílico espumado con soporte textil en poliéster. Posee alta resistencia al desgaste por uso (abrasión), retardancia al fuego (M2), durabilidad del color a los rayos solares (UV), con tratamiento al ataque por microorganismos (hongos y bacterias), excelente facilidad de limpieza y buenas resistencias físicas: resistencia a la transpiración y saliva humana, resistencia a la orina, resistencia a la sangre, resistencia a los aceites de girasol, resistentes a las manchas. Protección antimicrobial. Protección antibacterial. Protección antimicótica. Acabado antiestático. Amplia carta de colores.

Barnizado Fondos y acabados en poliuretano. Tintes al disolvente conforme a las exigencias de la normativa española. UNE-EN 150 9001-1994 Sistemas de calidad.

Acabados Color madera según muestrario. Las tapicerías se realizan en colores firmes y durables que no decoloran ni se transfieren a otros materiales. Disponemos de una amplia carta de colores..

Espumas Espumación suave de alta densidad, para cualquier tipo de peso, proporcionando un descanso suave, flexible y con una mayor durabilidad.

Dimensiones

						
119 cm	72 cm	62 cm		63 cm	0,62 m ³	16,5 kg

Normativa La tapicería es de material ignífugo UNE 23.727-90 1R/M2. Cumple la norma BS/DIN EN 71-3. Tintes al disolvente conforme a las exigencias de la normativa española. UNE-EN 150 9001-1994